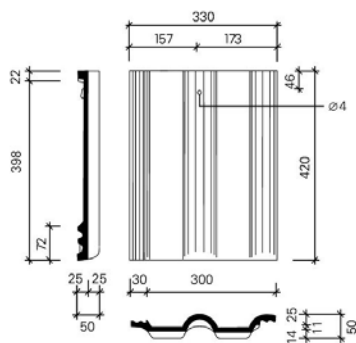


## ŘÍMSKÁ TAŠKA

Výrazný profil Římské tašky je nezaměnitelný. Mohutný oblouk této tašky propůjčuje každému domu zcela individuální charakter. Celkový dojem nápadně připomíná prejzy, a proto je vhodný nejenom pro střechy nových objektů, ale i pro rekonstrukce historických objektů, které mají být renovovány v souladu s tradicí.







| Technické údaje            |  |
|----------------------------|--|
| Hmotnost                   | 5,2 kg/ks (52 kg/ m <sup>2</sup> )               |
| Rozměry                    | 330x420 mm                                       |
| krycí šířka                | 300 mm   |
| Závěsná délka              | 398 mm   |
| Počet kusů /m <sup>2</sup> | cca 10 ks  |
| Počet kusů / paleta euro   | 264 ks   |
| Hmotnost plné palety       | cca 1302 kg                                      |
| Bezpečný sklon střechy     | 22°  |
| Minimální sklon střechy    | 12° ( <a href="#">nutná doplňková opalření</a> ) |

**Materiál:** vysoce kvalitní probarvený beton  
**Povrch:** hladký s povrchovou úpravou Protector

### Vzdálenost latí při sklonu střechy

| Sklon střechy     | Délkové překrytí (cm) | Vzdálenost latí (cm) |
|-------------------|-----------------------|----------------------|
| od 12° vč. do 25° | min. 10,5             | max. 31,5            |
| od 25° vč. do 30° | 9,0                   | max. 33              |
| od 30° vč.        | 8,0                   | max. 34              |

## Barevná škála

| Cihlově červená   | Červenohnědá  | Tmavě hnědá   | Břidlicově černá  |
|---|---|---|---|
|  |  |  |  |

| Památkově červená  | Světle zelená*   | Tmavě zelená*  |
|--|--|--|
|  |  |  |

\* Nestandardní barvy