
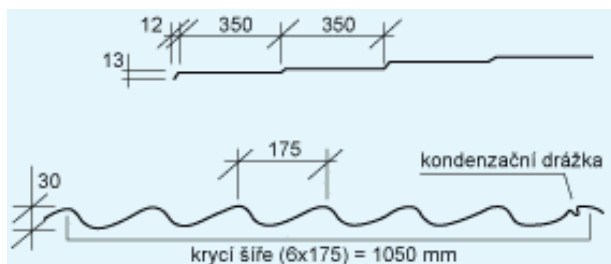


TAŠKOVÁ KRYTINA ANNA

Krytina ANNA je svým vzhledem velmi blízká klasické pálené krytině typu „holandka“. Základní materiál tvoří ocelový, žárem zinkovaný plech. Krytina ANNA vyniká vysokou pevností, pružností a dlouhou životností. Její velkou předností oproti páleným nebo betonovým taškám je 10-ti násobně nižší hmotnost. Široká nabídka barev dává nečekané možnosti k volbě právě té barevné kombinace, která je nejvhodnější pro Vaši střechu.





Krytina ANNA je dodávána ve standardních délkách s mnoha kombinačními možnostmi, ale i v délkách dle přání zákazníka až do 6-ti metrů. Klasický vzhled předurčuje použití této krytiny při výstavbě exkluzivních vil, rodinných a rekreačních domků. Pevnost oceli a zároveň nízká hmotnost umožňují použití krytiny ANNA i při renovaci starších objektů bez nutnosti nákladných oprav a zpevňování stávajících krovů. Krytinu ANNA lze použít pro střechy se sklonem od 12-ti stupňů. Povrchová úprava plastisol 200 μ s dezénem „kůže“ je extrémně odolná proti účinkům slunečního záření, povětrnostních vlivů a kyselých dešťů. Více než 25-ti leté zkušenosti dlouhodobě zajišťují plnou funkčnost a barevnou stálost Vaší střechy. Krytina ANNA je švédský, vysoce kvalitní výrobek, který je dodáván s kompletním systémem příslušenství jako jsou tvarové hřebenače, těsnící a ventilační prvky a materiál pro lemovací prvky.



Technické údaje	
Hmotnost	(5 kg/ m ²)
Rozměry	350x1050 mm
krycí šířka	1050 mm
Tloušťka plechu	0,5 mm
Bezpečný sklon střechy	-
Minimální sklon střechy	-

Materiál: žárem zinkovaný ocelový plech s plastovým nebo polyesterovým potahem

Barevná škála

Tmavě červená	Tmavě zelená	Grafitově šedá	Cihlově červená
			

Hnědá	Černá
